



## راهنمای نصب

### هنگام تحویل محصول به نکات زیر توجه نمایید.

- الف - مدل، رنگبندی و تعداد ارقام دریافتی را با شرح فاکتور مطابقت دهید.
- ب - هنگام نصب، محصول را از نظر شکستگی، خراش و پریدگی سطح و لبه قطعات بررسی نموده و ایراد های احتمالی را به نمایندگی یا نصاب حاضر در محل اطلاع دهید. پس از مونتاژ محصول نیز تا ۴۲ ساعت فرصت دارید اشکالات محصول را گزارش دهید.
- پ - ترک، شکستگی، تیز بودن لبه شیشه و آینه و پاک شدن جیوه پشت آینه را بررسی نمایید.
- ت - بعد از مونتاژ، بررسی نمایید که همه درها تنظیم (رگلاژ) بوده و کشوها روان حرکت کند.

### چگونگی مونتاژ

- الف - برای مونتاژ محصول از افراد متخصص (نصاب) در نمایندگی ها کمک بگیرید. در غیر این صورت بر اساس نقشه راهنمای مونتاژ، محصول را سرهم کنید. (گارانتی فقط در صورت نصب توسط نصابان متخصص آپادانا معتبر می باشد).
- ب - برای استفاده بهتر از محصول، دستورالعمل و راهنمای مونتاژ را قبل از نصب و استفاده با دقت مطالعه نمایید تا هنگام استفاده از آن دچار مشکل نگردید.
- پ - همه اتصالات و پیچها را محکم و قابل اطمینان ببندید و هیچ قطعه ای را با تصور اینکه نیازی به اتصال ندارد، ناقص نگذارید.
- ت - لولاها را بررسی کرده، در صورتی که درها از بالا و پایین یا چپ و راست تراز نمی باشد با توجه به شکل زیر ایراد رابر طرف نمایید.



ث - هنگام بستن لولا، آنرا بوسیله پیچ مخصوص لولا تنظیم نموده تا مانع سقوط و یا خارج شدن در از حالت ریگلاژ گردد هنگام نصب طبق شکل زیر عمل کنید.

### طرز استفاده و نگهداری از مبلمان

الف - محصولات آپادانا بر اساس وزن و سن گروه سنی خاصی طراحی شده است. آنها را برای دیگر گروههای سنی استفاده نکنید.

ب - از محصولات به غیر از کاربرد تعیین شده توسط شرکت استفاده نکنید.

پ - محصولات را دور از تابش مسقیم نور خورشید قرار دهید.

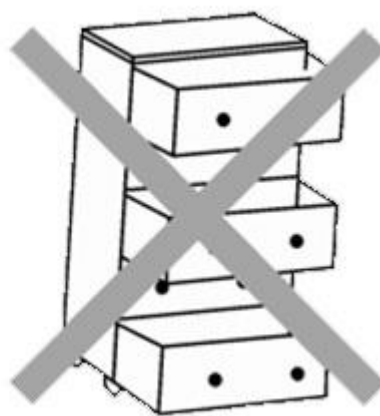
ت - از نگهداری محصولات در محیطهای خیلی سرد یا خیلی گرم و خیلی مرطوب پرهیز کنید.

ث - از کشیدن اجسام نوک تیز و دستمال زبر بر روی محصولات خودداری کنید.

ج - برای تمیز کردن محصولات از دستمال نرم و مرطوب یا شوینده های متداول (شیشه پاک کن) استفاده نمایید.

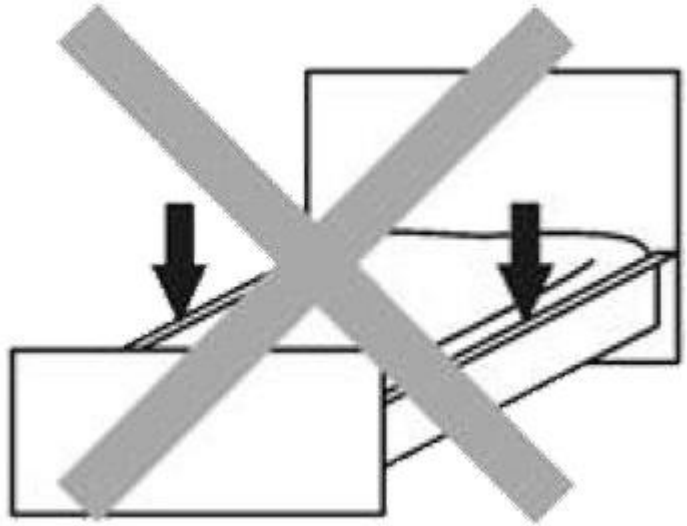
ح - از گذاشتن اجسام داغ و مرطوب بر روی محصولات خودداری کنید.

خ - دراور و محصولات کشودار را در حالتی که تمامی کشو ها و درها همزمان باز هستند، رها نکنید. رها نمودن محصولات با کشو های کاملاً باز ممکن است باعث به هم خوردن تعادل و سقوط و در نهایت آسیب دیدگی محصول گردد.

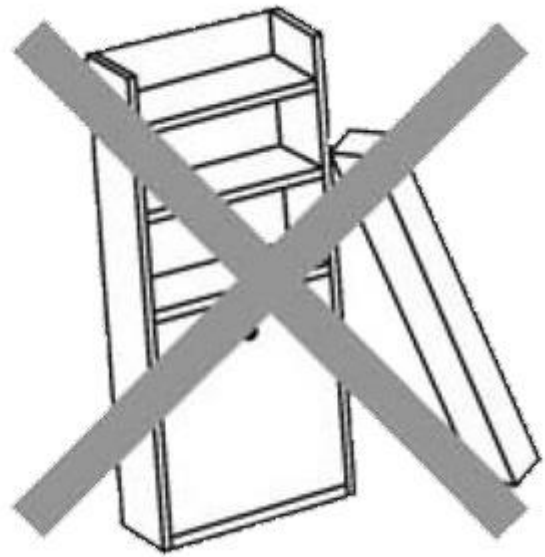


د - برای تمیز کردن قسمتهای بالایی محصول از طبقات و کشو ها به عنوان پله استفاده نکنید.

ذ - از پا گذاشتن و وارد کردن نیروی اضافی بر قید لبه تخت پرهیز کنید.



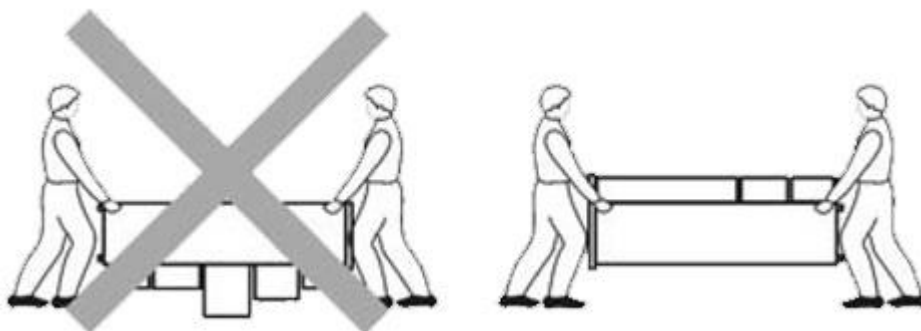
ر- از تکیه دادن و گذاشتن اجسام سنگین بر روی مبلمان که باعث به هم خوردن تعادل و سقوط محصول می گردد، خودداری کنید.



ز - برای باز و بسته کردن کشو ها از دستگیره استفاده کنید و از انحنای در ب کشو ها برای این کار استفاده نکنید.  
(دستگیره ها در نقطه تعادل درها نصب شده اند).  
ژ - درب کمد ها را بیش از اندازه باز نکنید و از وارد کردن فشار زیاد به آن خودداری کنید.

## هنگام جابجایی و حمل به موارد زیر دقت کنید

- الف - از هل دادن و کشیدن محصولات بر روی زمین خودداری کنید.
- ب - برای جابجایی، همه محتویات داخل محصول را تخلیه نمایید.
- پ - هنگام جابجایی کمد و محصولات کشودار، کشوها را از جای خود خارج ننمایید.
- ت - هنگام جابجایی از ثابت و بسته بودن درها و کشوها مطمئن شوید.
- ث - از کج کردن و هل دادن کمد بر روی پایه پرهیز کنید.
- ج - کمد و دراورها را خوابیده در حالی که درها رو به بالا هستند، دونفری حمل کنید.



چ - تختها را دونفری از پهلو بلند کرده و جابجا کنید.

ح - هنگام اسباب کشی یا جابجایی از اتاقی به اتاق دیگر از افراد مجرب یا از نمایندگی ها کمک بگیرید.

## برای حفظ ایمنی کودک خود به نکات زیر توجه نمایید

- ب - قطعاتی که ممکن است توسط کودک شما بلعیده شود از دسترس او دور نگه دارید.
  - پ - از آویزان کردن قطعاتی که امکان آسیب رساندن به کودک شما را دارد بپرهیزید.
- شایان ذکر است؛ محصولات آپادانا از نئوپان مرغوب با روکش ملامینه تهیه شده که طبق استانداردهای اروپا از وزن کمتری استحکام بیشتری برای اتصالات مینی فیکس (الیت) نسبت به ام دی اف داراست. همچنین در مقایسه با ام دی اف که به دلیل ترکیبات ویژه در فضای اتاق گاز اوروفورمالدئید (از مشتقات گاز فنل) تولید می نماید، برای کودکان بسیار بهداشتی و ایمن تر می باشد.

